



مقدمه: چرا اتصال سایت به حسابداری این قدر مهمه؟

وقتی فروشگاه آنلاین داری، همه چیز با عدد و تراکنش و فاکتور گره خورده 📦 ➡️ از به طرف فروش انجام می‌دی، از اون طرف باید حساب و کتاب‌ها هم همیشه دقیق و مرتب باشه. حالا تصور کن برای هر سفارش، بخوای دستی فاکتور صادر کنی، هزینه‌ها رو وارد کنی یا گزارش مالی بگیری... هم وقت گیر میشه، هم خطا بالا میره ⏳ ❌

اینجاست که اتصال سایت به نرم افزار حسابداری می‌تونه مسیر رو برات آسون کنه ✨ این اتصال نه تنها مدیریت مالی رو ساده تر می‌کنه، بلکه به قدم مهم به سمت حرفه‌ای شدن کسب و کارت هم هست 📊 📄 توی این وبلاگ، قراره قدم به قدم بریم سراغ روش‌های اتصال، ابزارها و مزایایی که نباید ازشون غافل بشی.



بررسی نیازها و امکانات فنی

فکر می‌کنی فقط با یه دکمه همیشه سایت رو به نرم‌افزار حسابداری وصل کرد؟ اول باید ببینی سایتت اصلاً آماده این کار هست یا نه! اینجاست که بررسی نیازها و امکانات فنی، همه چیز رو مشخص می‌کنه ❌

اتصال سایت به نرم‌افزارهای حسابداری مثل اینکه که مغازه‌ت رو مستقیم به دفتر حسابداریت وصل کنی. همه چیز دقیق، سریع و بی‌خطا ثبت میشه. اما قبلش باید مطمئن بشی که سایتت از لحاظ فنی و ساختاری برای این کار آماده‌ست یا نه. 🌸

اولین قدم اینکه که بدونی سایتت با چی ساخته شده. اگه سایتت با WordPress راه‌اندازی شده، خبر خوب اینکه که افزونه‌های زیادی برای اتصال به نرم‌افزارهای حسابداری وجود دارن. اما هر افزونه‌ای برای هر نرم‌افزاری جوابگو نیست. باید بررسی بشه که مثلاً آیا

نرم‌افزاری مثل سپیدار یا هلو، API مناسب برای اتصال داره؟ آیا نسخه‌ای که استفاده می‌کنی از این امکان پشتیبانی می‌کنه؟ 🍊

از طرفی نوع کسب‌وکار خیلی مهمه. اگه فروشگاه اینترنتی داری، به اطلاعات دقیقی مثل تعداد فروش، مدیریت موجودی، برگشتی‌ها، صدور فاکتور، گزارش‌گیری مالی و ثبت لحظه‌ای درآمد نیاز داری. اما اگه فقط خدمات ارائه می‌دی، شاید با ثبت فاکتورهای دوره‌ای کار راه بیفته. پس همه اینا باید اول مشخص بشه.

در ادامه باید بررسی بشه که آیا هاست یا سرور سایتت می‌تونه با نرم‌افزار موردنظرت ارتباط پایدار برقرار کنه؟ خیلی از نرم‌افزارهای حسابداری فقط از طریق ویندوز و شبکه داخلی کار می‌کنن. در این صورت نیاز به راه‌حل‌های خاص‌تری مثل نرم‌افزارهای واسط یا نسخه‌های تحت وب داری.

حتی سرعت اینترنت و امنیت اتصال بین سایت و نرم‌افزار هم باید بررسی بشه. چون اگه تبادل اطلاعات بین این دو بخش دچار اختلال بشه، نه تنها ممکنه داده‌ها از بین برن، بلکه امنیت مالی سایتت هم به خطر می‌افته.

در نهایت، این بررسی باید توسط یک تیم فنی انجام بشه که هم به ساختار سایت تسلط داشته باشن، هم به جزئیات فنی نرم‌افزار حسابداری. چون کوچک‌ترین خطا می‌تونه باعث بشه اطلاعات مالی شما اشتباه ثبت بشه و این یعنی دردسر بزرگ!

پس یادت باشه، پیش از اینکه دنبال اتصال سایت به نرم‌افزار حسابداری بری، باید ببینی اصلاً سایتت از نظر فنی، آمادگی این کار رو داره یا نه. این اولین قدمیه که تعیین می‌کنه قراره این اتصال، موفقیت‌آمیز باشه یا تبدیل بشه به یک پروژه‌ی دردسرساز!




افزونه‌های آماده (برای وردپرس و ووکامرس)


می‌خواهی بدون دردسر سایتت رو به حسابداری وصل کنی؟ افزونه‌های آماده میان وسط و همه چیزو راحت‌تر می‌کنن 😊


اگه سایتت با WordPress ساخته شده و فروشگاهت با WooCommerce راه‌اندازی شده، به خبر خوب داریم 🎉 استفاده از افزونه‌های آماده، ساده‌ترین و سریع‌ترین روش برای اتصال سایت به نرم‌افزارهای حسابداریه.

این افزونه‌ها طوری طراحی شدن که بدون نیاز به کدنویسی خاص، بتونی بین فروشگاه اینترنتی و نرم‌افزار حسابداری ارتباط برقرار کنی. مثلاً افزونه‌هایی هستن که اطلاعات فروش، فاکتورها، پرداخت‌ها و حتی موجودی انبار رو مستقیم به نرم‌افزارهایی مثل سپیدار، هلو یا حتی سیستم‌های تحت وب منتقل می‌کنن.

بعضی از این افزونه‌ها به صورت مستقیم با API کار می‌کنند و بعضی دیگر از فایل خروجی یا ورودی مثل CSV یا XML برای تبادل اطلاعات استفاده می‌کنند. انتخاب بین این دو بستگی به امکانات نرم‌افزار حسابداری و میزان دقت و سرعتی دارد که از شما انتظار داری.

اما به نکته مهم اینه که افزونه‌های آماده همیشه نیاز به تنظیم دقیق دارند  یعنی باید با دقت بررسی بشه که اطلاعات توی هر فاکتور، کالا، تخفیف یا مالیات چطور ثبت میشه. چون اگه این تنظیمات اشتباه انجام بشه، ممکنه حسابداری‌ات کلی بهم بریزه!

از طرفی باید مطمئن باشی که افزونه‌ای که انتخاب کردی با نسخه وردپرس و ووکامرس سایتت هماهنگه و با بروزرسانی‌ها دچار مشکل نمیشه. خیلی از افزونه‌های معتبر، پشتیبانی و بروزرسانی مداوم دارند که این یه مزیت مهم حساب میشه 

در نهایت، اگه دنبال یه راه سریع، اقتصادی و امن برای اتصال سایتت به حسابداری هستی، افزونه‌های آماده گزینه‌ی خوبی هستن. البته به شرطی که انتخاب و تنظیمشون رو به یه تیم باتجربه بسپری که مطمئن بشی همه چیز دقیق کار می‌کنه 



اتصال از طریق API و برنامه‌نویسی اختصاصی

می‌خواهی همه چیز دقیق، سریع و اتوماتیک باشه؟ اتصال اختصاصی از طریق API همون چیزیه که دنبالش بودی 🚀

وقتی پای اتصال حرفه‌ای و بدون نقص سایت به نرم‌افزار حسابداری وسط میاد، یکی از بهترین و منعطف‌ترین راه‌ها استفاده از API و برنامه‌نویسی اختصاصی 🌟 این روش برای کسب‌وکارهایی که داده‌های پیچیده‌تری دارن یا نیاز به هماهنگی دقیق‌تری بین بخش‌های مختلف دارن، گزینه‌ای بی‌رقیب محسوب میشه 🕒

با استفاده از API می‌تونی بین فروشگاه اینترنتی و سیستم حسابداری تبادل اطلاعات کاملاً خودکار راه بندازی. یعنی دیگه لازم نیست کسی بشینه و دستی فاکتور وارد کنه یا موجودی انبار رو آپدیت کنه ❌ همه چیز پشت صحنه و با سرعت بالا انجام میشه ⚡

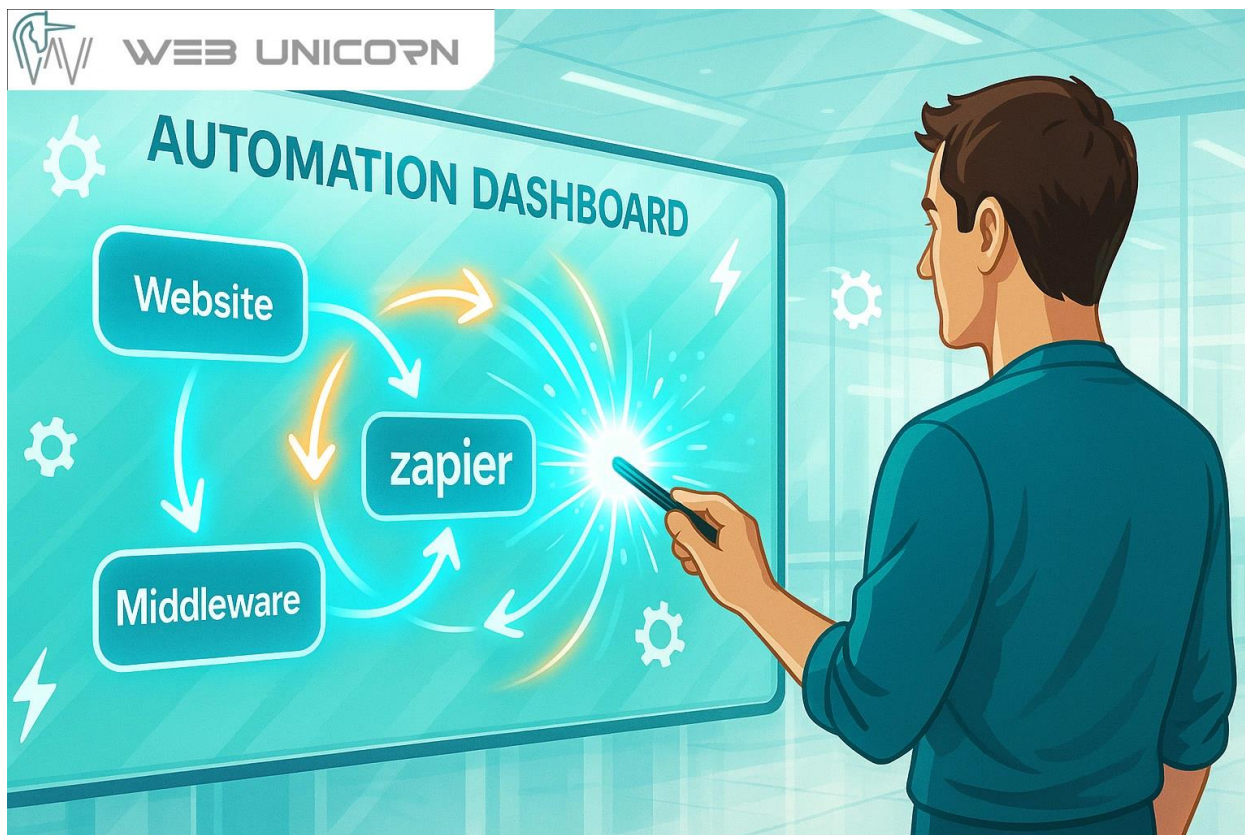
مثلاً وقتی به سفارش تو سایت ثبت میشه، اطلاعات مشتری، محصولات، تخفیف‌ها و مالیات‌ها به صورت خودکار به نرم‌افزار حسابداری منتقل میشه 📦 📄 بعد هم فاکتور صادر میشه، موجودی کم میشه و گزارش‌ها آپدیت می‌شن.

با برنامه‌نویسی اختصاصی، اتصال کاملاً مطابق با نیازهای خاص کسب‌وکار طراحی میشه. اگه نرم‌افزار حسابداری شما ساختار خاصی برای دریافت داده‌ها داره یا چند شعبه و انبار دارید، همه‌ی این پیچیدگی‌ها رو میشه توی این اتصال در نظر گرفت 🎯

اما این روش یه مزیت خیلی مهم دیگه هم داره: امنیت 🛡️ چون همه چیز اختصاصی و سفارشی‌سازی شده‌ست، می‌تونی مطمئن باشی که اطلاعات مالی و تجاری‌ات توی دست سیستم‌های عمومی نمی‌چرخه و به شکل امن بین سایت و حسابداری منتقل میشه.

از نظر فنی، تیم ما در وب یونیکورن می‌تونه ساختار API موردنیاز رو بررسی کنه، سناریوهای اتصال رو طراحی کنه و دقیق‌ترین پیاده‌سازی رو انجام بده 🧑‍💻 یعنی دیگه نگران هماهنگی‌ها، خطاهای سیستمی یا پیچیدگی‌های فنی نباش همه‌چی رو ما برات انجام می‌دیم 🙌

پس اگه دنبال اتصال حرفه‌ای، دقیق، سریع و امن هستی که مثل ساعت کار کنه ⌚، اتصال اختصاصی از طریق API انتخاب بی‌نقص شماست ✨



استفاده از واسط‌های ارتباطی یا اتوماسیون

دنبال راهی هستی که بدون برنامه‌نویسی خاص، سایتت با نرم‌افزار حسابداری

هماهنگ بشه؟ اتوماسیون و ابزارهای واسط دقیقاً همون چیزین که نیاز داری 🚀🤖

برای خیلی از کسب‌وکارهایی که نمی‌خوان درگیر برنامه‌نویسی اختصاصی یا هزینه‌های بالای توسعه API بشن، استفاده از واسط‌های ارتباطی و ابزارهای اتوماسیون یه راهکار هوشمندانه و کاربردی 🔥🔧 این ابزارها به شما اجازه می‌دن تا بین سایت وردپرسی‌تون و نرم‌افزار حسابداری ارتباطی موثر، سریع و نسبتاً کم‌هزینه برقرار کنید 💡

ابزارهایی مثل Zapier یا Integromat (Make) از معروف‌ترین پلتفرم‌های اتوماسیون هستن که می‌تونن بین وردپرس، ووکامرس و بسیاری از نرم‌افزارهای حسابداری پل ارتباطی بسازن 🏠 به‌طور مثال، وقتی سفارش جدیدی تو سایت ثبت میشه، این ابزارها می‌تونن

اطلاعات سفارش رو به نرم‌افزار حسابداری ارسال کن، یه فاکتور بسازن یا حتی موجودی انبار رو به‌روز کنن 🌸

از خوبی‌های این روش اینه که برای راه‌اندازی‌ش نیاز به برنامه‌نویسی پیچیده نیست. فقط کافیه تنظیمات اولیه انجام بشه و بعد از اون، همه چیز به صورت اتومات پیش میره 🚀 این یعنی کمتر شدن خطای انسانی، صرفه‌جویی در زمان و کاهش هزینه‌های نیروی انسانی 🕒 💰

واسطه‌های ارتباطی همچنین برای کسب‌وکارهایی که در حال رشد هستن و هنوز به زیرساخت‌های پیچیده نیاز ندارن، انتخاب بسیار منطقی‌ای محسوب می‌شن ✅ شما می‌تونید با کمترین تلاش، اتوماسیون‌هایی بسازید که اطلاعات سایت رو به‌صورت منظم با حسابداری همگام‌سازی کنن، بدون اینکه نیاز باشه هر روز دستی اطلاعات وارد کنید 📊 📁

تیم وب یونیکورن می‌تونه به شما در انتخاب و راه‌اندازی این ابزارها کمک کنه، تنظیمات لازم رو انجام بده و مطمئن بشه که همه‌چیز بدون دردسر کار می‌کنه 🛠️ 🤖 اگه دنبال راه‌حل سریع، کاربردی و هوشمند برای اتصال سایتت به حسابداری هستی، اتوماسیون‌ها همون میانبری‌ان که دنبالش بودی ⚡



مزایای اتصال حسابداری به سایت

اگر هنوز سایتت به حسابداری وصل نیست، بدون که داری کلی زمان و پول رو هدر می‌دی 🕒👛 بیا ببین این اتصال چه مزایایی داره که نمی‌شه ازش گذشت 🔥

وقتی سایتت با سیستم حسابداری هماهنگ باشه، یعنی همه چیز داره درست و دقیق پیش می‌ره 📁✅ دیگه لازم نیست هر بار که سفارشی ثبت میشه یا پرداختی انجام می‌گیره، دستی اطلاعات رو وارد نرم‌افزار حسابداری کنی. این یعنی کاهش خطای انسانی، صرفه‌جویی در زمان و شفافیت مالی بیشتر 🕒📄

از مهم‌ترین مزایای این ارتباط، یکی‌ش اینه که اطلاعات مالی لحظه‌ای در دسترس هستن 📊 وقتی سفارش جدید ثبت میشه، موجودی انبار، سود، مالیات و جزئیات

پرداختی‌ها فوراً به روزرسانی می‌شن. این یعنی تصمیم‌گیری دقیق‌تر و سریع‌تر برای ادامه مسیر کسب‌وکار 🎯

اتصال به حسابداری همچنین کمک می‌کنه که فرآیندهای مالی رو اتومات کنی. مثل ثبت فاکتور، گزارش‌گیری‌های منظم و محاسبه خودکار سود و زیان 📊 این اتوماسیون نه تنها بهره‌وری تیم مالی تو بالا می‌بره، بلکه به تیم فروش و پشتیبانی هم کمک می‌کنه با اطلاعات کامل‌تری کار کنن 🙌

مزیت دیگه‌ش اینه که گزارش‌های مالی همیشه آماده‌ان 📄 نیازی به جمع‌کردن دستی اطلاعات یا صرف زمان طولانی برای استخراج گزارش‌ها نیست. فقط با چند کلیک ساده، همه چیز جلوی چشمته 📈

در نهایت، وقتی حسابداری با سایتت در ارتباط باشه، رضایت مشتری‌ها هم بیشتر میشه 😊 چون سفارش‌ها سریع‌تر پردازش می‌شن، پرداخت‌ها دقیق‌تر انجام می‌شن و تجربه خرید روان‌تری براشون رقم می‌خوره 🚀🛒

پس اگه می‌خوای کسب‌وکارت منظم، سریع و حرفه‌ای‌تر بشه، اتصال بین سایت و حسابداری قدم بزرگی به جلوه 📁📊

سخن پایانی: وقتشه که هوشمندتر کار کنی، نه

سخت‌تر!

مدیریت فروش و حسابداری نباید یه کابوس روزانه باشه 😓 وقتی می‌تونی با چند تا کلیک همه‌چیز رو به هم وصل کنی، چرا خودتو درگیر فرآیندهای تکراری و دستی کنی؟ 💡 !

با اتصال هوشمند بین سایت و نرم‌افزار حسابداری، نه تنها کارهات دقیق‌تر میشه، بلکه وقت آزاد بیشتری داری تا روی رشد کسب‌وکار تمرکز کنی 🚀 از افزونه‌های ساده گرفته تا API های حرفه‌ای، راه‌حل‌های زیادی وجود داره که می‌تونی بسته به نیازت انتخاب کنی.

پس اگه دنبال نظم، سرعت و دقت در مدیریت مالی هستی، همین حالا وقتشه که دست‌به‌کار شی ✨👛