



چرا انتخاب هاست برای سایت شرکتی و آموزشی مهم

است؟ 🌐 🚀

در دنیای دیجیتال امروز، سرعت و دسترسی پذیری سایت‌های شرکتی و آموزشی اهمیت بالایی دارد. یک هاست مناسب می‌تواند تجربه کاربری را بهبود دهد، امنیت را تضمین کند و حتی روی رتبه‌بندی سایت در موتورهای جستجو تأثیر بگذارد. اما کدام هاست برای

سایت‌های شرکتی و آموزشی بهتر است؟ 🤔

اگر صاحب یک شرکت هستید، احتمالاً نیاز به یک هاست پایدار، سریع و امن دارید که بتواند اطلاعات مشتریان شما را بدون مشکل ذخیره کند. از سوی دیگر، اگر یک وبسایت آموزشی دارید که دوره‌های آنلاین، ویدیوهای آموزشی و وبینار ارائه می‌دهد، انتخاب هاستی با پهنای باند بالا و منابع کافی حیاتی خواهد بود.

در این مقاله از وب یونیکورن، نگاهی دقیق به انواع هاست‌های مناسب برای کسب‌وکارهای شرکتی و آموزشی خواهیم داشت و به شما کمک می‌کنیم بهترین گزینه را برای موفقیت آنلاین خود انتخاب کنید ✨ .



چرا انتخاب هاست مناسب مهم است؟ 🚀

آیا می‌دانستید یک انتخاب اشتباه در هاستینگ می‌تواند باعث افت رتبه سایت شما در گوگل 📉، از دست دادن مشتریان ❤️ و حتی از بین رفتن اطلاعات مهم شما ✖️ شود؟! پس بیا یاد بگیریم چطور بهترین هاست را برای سایت شرکتی یا فروشگاهی آموزشی خود انتخاب کنیم! 🚀

وقتی صحبت از راه‌اندازی یک وب‌سایت برای شرکت یا فروشگاه اینترنتی آموزشی می‌شود، انتخاب هاست مناسب یکی از اولین و مهم‌ترین تصمیماتی است که باید بگیرید. 🎯 هاست به‌عنوان قلب تپنده سایت شما عمل می‌کند و تأثیر مستقیمی بر سرعت 🚀، امنیت 🛡️، سئو 📈 و تجربه کاربری 😊 دارد. اما چرا این موضوع تا این حد حیاتی است؟

۱. تأثیر بر سرعت و عملکرد سایت ⚡

سرعت سایت، یکی از مهم‌ترین فاکتورها در نگه‌داشتن کاربران و بهبود سئو (SEO) است. یک هاست ضعیف باعث کندی سایت، خسته شدن کاربران و افزایش نرخ پرش **×** (Bounce Rate) می‌شود. طبق تحقیقات، اگر بارگذاری سایت بیش از ۳ ثانیه طول بکشد، بیش از ۵۰٪ کاربران آن را ترک می‌کنند 😱! بنابراین، انتخاب هاستی که دارای سرورهای قوی 🔥 و سرعت بالایی باشد، یک ضرورت است.



۲. امنیت داده‌ها و محافظت از اطلاعات کاربران 🛡️

حملات سایبری، هک شدن اطلاعات و از دست رفتن داده‌ها از چالش‌هایی هستند که هر کسب‌وکار آنلاین ممکن است با آن روبه‌رو شود. 😱 اگر هاست شما امنیت کافی نداشته باشد، اطلاعات کاربران و داده‌های ارزشمند شما به خطر می‌افتد. هاستینگ‌های معتبر با ارائه گواهینامه SSL 🔒، فایروال‌های قوی 🚧 و سیستم‌های بک‌آپ‌گیری منظم 🔄، امنیت سایت شما را تضمین می‌کنند.

۳. تأثیر در سئو و رتبه سایت در گوگل 🌐

گوگل به سایت‌های سریع ⚡، پایدار ✅ و امن 🛡️ امتیاز بالاتری می‌دهد. اگر سایت شما مدام از دسترس خارج شود یا سرعت بارگذاری پایینی داشته باشد، گوگل رتبه شما را کاهش خواهد داد. 📉 در نتیجه، کسب‌وکار شما در جستجوهای کاربران دیده نخواهد شد 👁️! پس انتخاب یک هاست مناسب، نه تنها بر عملکرد بلکه بر موفقیت بازاریابی دیجیتال شما هم اثرگذار است.

۴. مقیاس‌پذیری برای رشد آینده

اگر قصد دارید کسب‌وکار آنلاین خود را گسترش دهید، باید از ابتدا هاستی انتخاب کنید که قابلیت ارتقا داشته باشد. بسیاری از شرکت‌ها ابتدا با یک هاست اشتراکی شروع می‌کنند، اما پس از رشد و افزایش ترافیک سایت، به سرورهای اختصاصی یا ابری  نیاز پیدا می‌کنند. بنابراین، انتخاب یک ارائه‌دهنده هاستینگ منعطف و مقیاس‌پذیر از همان ابتدا، یک سرمایه‌گذاری هوشمندانه است .



ویژگی‌های مهم هاست برای سایت‌های شرکتی و

آموزشی 🎓 🌐

اگر هاست شما این ویژگی‌های کلیدی را نداشته باشد، ممکن است با مشکلات کندی سایت، قطعی‌های ناگهانی و حتی از دست دادن مشتریان روبه‌رو شوید! 🤖! بپایید ببینیم چگونه بهترین انتخاب را داشته باشیم 🎯.

انتخاب یک هاست مناسب برای سایت شرکتی یا فروشگاه‌های آموزشی، مثل انتخاب یک زیرساخت قوی برای یک ساختمان بزرگ است 🏗️. اگر این زیرساخت ضعیف باشد، دیر یا زود فرو می‌ریزد! در این بخش به بررسی ویژگی‌های ضروری هاست برای سایت‌های شرکتی و آموزشی می‌پردازیم تا بتوانید بهترین تصمیم را بگیرید 🚀.

۱. سرعت و عملکرد بالا ⚡

سایت‌های آموزشی و شرکتی معمولاً شامل ویدیوهای آموزشی 🎥، صفحات متعدد 📄 و سیستم‌های ثبت‌نام کاربر 🧑 هستند. بنابراین، نیاز به هاستی دارند که از حافظه SSD پشتیبانی کند، دارای (CDN شبکه تحویل محتوا 🌐) باشد و منابع پردازشی قوی (RAM) و CPU داشته باشد. هاست‌های کند، کاربران را فراری می‌دهند 🏃! 🚫

۲. آپ‌تایم بالا ✅ (99.9%)

آپ‌تایم (Uptime) به معنای میزان دسترسی‌پذیری سایت است. اگر سایت شما حتی چند ساعت در ماه از دسترس خارج شود، ممکن است مشتریان و دانشجویان زیادی را از دست بدهید 😱! هاست شما باید 99.9% آپ‌تایم واقعی ارائه دهد تا سایت همیشه آنلاین و در دسترس باشد.

۳. امنیت پیشرفته 🛡️

سایت‌های آموزشی و شرکتی اغلب اطلاعات حساسی مثل اطلاعات دانشجویان، داده‌های مالی و محتوای آموزشی اختصاصی دارند. پس امنیت آن بسیار مهم است! ویژگی‌های امنیتی که باید در هاست شما باشد:

- ♦ گواهینامه SSL رایگان برای رمزگذاری اطلاعات 🔑
- ♦ فایروال‌های پیشرفته (Web Application Firewall - WAF) 🔥
- ♦ سیستم بک‌آپ‌گیری منظم برای جلوگیری از حذف تصادفی اطلاعات ♻️
- ♦ محافظت در برابر حملات DDoS و هک شدن سایت 🚫🧑

۴. پشتیبانی از سیستم‌های مدیریت محتوا (CMS) مثل

Moodle و WordPress 🎓


برای سایت‌های آموزشی، وردپرس (WordPress) و مدل (Moodle) دو پلتفرم محبوب هستند. بنابراین، هاستی که انتخاب می‌کنید باید کاملاً با این سیستم‌ها سازگار باشد و نصب خودکار، تنظیمات بهینه و به‌روزرسانی مداوم را ارائه دهد.

۵. قابلیت مقیاس‌پذیری 📊

اگر یک دوره آموزشی موفق راه‌اندازی کنید، به‌زودی با افزایش ترافیک و کاربران روبه‌رو خواهید شد 🚀! پس هاست شما باید قابلیت ارتقا داشته باشد تا در صورت نیاز بتوانید منابع بیشتری به سایت اضافه کنید. هاست‌های (Cloud ابری) (برای این نوع سایت‌ها ایده‌آل هستند، چون انعطاف‌پذیری بالایی دارند.

۶. پشتیبانی ۲۴ ساعته 📞

یک مشکل فنی در هاست می‌تواند باعث از کار افتادن سایت و از دست دادن کاربران شود 😱! بنابراین، حتماً از هاستینگ‌هایی استفاده کنید که پشتیبانی ۲۴ ساعته از طریق چت آنلاین، تماس تلفنی یا تیکت دارند.



انواع هاست مناسب برای سایت شرکتی و آموزشی



اگر هاست مناسب را انتخاب نکنید، ممکن است با کاهش سرعت، از دست رفتن اطلاعات و حتی نارضایتی مشتریان روبه‌رو شوید 😬! حالا بیایید ببینیم چگونه می‌توان بهترین هاست را برای کسب‌وکار خود پیدا کرد 🚀.

کدام نوع هاست بهترین گزینه برای سایت‌های شرکتی و آموزشی است؟ 😬 انتخاب نادرست هاست می‌تواند باعث افت سرعت، کاهش امنیت و حتی از دست دادن مشتریان یا دانشجویان شود! در این بخش، انواع هاست‌های مناسب را بررسی می‌کنیم تا بتوانید هوشمندانه‌ترین انتخاب را داشته باشید ✅.

۱. هاست اشتراکی 💰 (Shared Hosting)

💡 مناسب برای: سایت‌های شرکتی کوچک و استارت‌آپ‌های آموزشی نوپا

- ♦ در این نوع هاست، منابع سرور بین چندین وب‌سایت به اشتراک گذاشته می‌شود.
- ♦ ارزان‌ترین گزینه در بین انواع هاست‌هاست.
- ♦ برای وب‌سایت‌های کم‌ترافیک مناسب است، اما اگر تعداد کاربران زیاد شود، ممکن است سرعت کاهش یابد! ⚠️ .

🚀 مثال: یک شرکت تازه‌کار که فقط یک سایت معرفی خدمات دارد، می‌تواند از هاست اشتراکی استفاده کند.

۲. هاست وردپرس 🗂️ (Managed WordPress Hosting)

💡 مناسب برای: سایت‌های آموزشی و شرکتی که با WordPress ساخته شده‌اند

- ♦ این نوع هاست بهینه‌سازی شده برای وردپرس است و عملکرد سایت را بهبود می‌بخشد.
- ♦ معمولاً شامل به‌روزرسانی خودکار، امنیت پیشرفته و پشتیبان‌گیری منظم است.
- ♦ هزینه آن بیشتر از هاست اشتراکی است اما برای سایت‌های وردپرسی بسیار پایدار و سریع عمل می‌کند.

🚀 مثال: یک آکادمی آنلاین که با وردپرس دوره‌های آموزشی را می‌فروشد، می‌تواند از هاست وردپرس استفاده کند.

۳. هاست اختصاصی (Dedicated Hosting) 🏢

💡 مناسب برای: شرکت‌های بزرگ و پلتفرم‌های آموزشی پیشرفته

- ♦ در این نوع هاست، یک سرور فیزیکی کامل در اختیار شماست.
- ♦ بالاترین سطح امنیت، سرعت و عملکرد را ارائه می‌دهد 🚀.
- ♦ گران‌ترین گزینه است و نیاز به دانش فنی دارد.

🚀 مثال: دانشگاه‌ها یا مؤسسات آموزشی بزرگ که هزاران دانشجو دارند و به منابع پردازشی قوی نیاز دارند، می‌توانند از این نوع هاست استفاده کنند.

۴. هاست ابری (Cloud Hosting) ☁️

💡 مناسب برای: سایت‌های آموزشی و شرکتی که رشد سریعی دارند

- ♦ هاست ابری بر روی چندین سرور توزیع شده است و باعث افزایش پایداری و سرعت سایت می‌شود.
- ♦ قابلیت افزایش منابع به صورت لحظه‌ای دارد، یعنی اگر ترافیک سایت شما زیاد شود، هاست به‌طور خودکار منابع بیشتری اختصاص می‌دهد 📦.
- ♦ هزینه آن متغیر است و بر اساس میزان استفاده شما محاسبه می‌شود.

🚀 مثال: پلتفرم‌های فروش دوره‌های آموزشی که در روزهای خاص (مثل تخفیف‌های نوروزی) بازدید زیادی دارند، می‌توانند از هاست ابری استفاده کنند.

۵. سرور مجازی (VPS - Virtual Private Server) 🏠

💡 مناسب برای: سایت‌های شرکتی و آموزشی با ترافیک متوسط تا زیاد

- ♦ در هاست VPS، منابع سرور به صورت مجازی بین چند کاربر تقسیم می‌شود.
- ♦ عملکرد بهتری نسبت به هاست اشتراکی دارد و امکان مدیریت حرفه‌ای‌تر را می‌دهد.
- ♦ برای سایت‌های آموزشی که نیاز به منابع بیشتر دارند اما بودجه کافی برای هاست اختصاصی ندارند، انتخابی عالی است.

🚀 مثال: یک سایت آموزش آنلاین که روزانه صدها کاربر دارد، می‌تواند از VPS استفاده کند تا از نظر هزینه و عملکرد در تعادل باشد.

🔥 کدام گزینه بهترین است؟

- ✅ اگر تازه‌کار هستید و سایت شما ترافیک زیادی ندارد: هاست اشتراکی کافی است.
- ✅ اگر سایت شما با وردپرس ساخته شده و دوره‌های آموزشی ارائه می‌دهید: هاست وردپرس انتخاب بهتری است.
- ✅ اگر در حال رشد هستید و ترافیک شما بالا می‌رود: هاست ابری یا VPS را انتخاب کنید.
- ✅ اگر یک مجموعه بزرگ آموزشی یا شرکتی با بازدید بالا دارید: هاست اختصاصی گزینه‌ای بی‌رقیب خواهد بود.



کدام هاست برای شما مناسب‌تر است؟

انتخاب هاست اشتباه می‌تواند باعث کاهش سرعت، مشکلات امنیتی و حتی از دست رفتن درآمد شما شود! 🤖 پس بهتر است با دقت تصمیم بگیرید و هاستی متناسب با نیازهای کسب‌وکارتان انتخاب کنید. 🚀

💡 انتخاب هاست مناسب می‌تواند تأثیر مستقیمی بر عملکرد، امنیت و موفقیت سایت شما داشته باشد! اما کدام گزینه بهترین است؟ بیایید بر اساس نیازهای مختلف بررسی کنیم. 🔍👉

۱. برای سایت‌های شرکتی کوچک و استارت‌آپ‌های آموزشی 🎓🏢

✅ پیشنهاد: هاست اشتراکی یا وردپرس

♦ اگر وبسایت شما هنوز در مراحل ابتدایی است و تعداد بازدیدکنندگان زیادی ندارد،

- هاست اشتراکی یا وردپرس گزینه‌ای اقتصادی و کارآمد است.
- ♦ هزینه پایین، راه‌اندازی آسان و پشتیبانی مناسب، این نوع هاست را به انتخابی عالی برای شرکت‌های نوپا و آکادمی‌های کوچک آنلاین تبدیل کرده است.

۲. برای سایت‌های آموزشی در حال رشد 📈🎓

✅ پیشنهاد: هاست ابری یا VPS

- ♦ اگر تعداد دانشجویان شما در حال افزایش است و نیاز به سرعت بیشتر و پایداری بالاتر دارید، هاست ابری یا VPS گزینه‌ای منطقی‌تر است.
- ♦ این نوع هاست‌ها منابع بهتری ارائه می‌دهند، امنیت بالاتری دارند و قابلیت ارتقاء سریع‌تری دارند.
- ♦ هاست ابری برای پلتفرم‌های آموزشی که در روزهای خاص ترافیک بالایی دارند، مثل دوره‌های تخفیف خورده نروزی یا جمعه سیاه، عالی است!

۳. برای وبسایت‌های بزرگ و پرمخاطب 🚀🏠

✅ پیشنهاد: سرور اختصاصی یا ابری پیشرفته

- ♦ اگر شما یک مجموعه آموزشی بزرگ یا یک شرکت معتبر هستید که روزانه هزاران کاربر فعال دارد، هاست اختصاصی بهترین گزینه است.
- ♦ این نوع هاست بالاترین سطح امنیت، پایداری و سرعت را فراهم می‌کند.
- ♦ هاست ابری پیشرفته نیز گزینه‌ای عالی است، چون در صورت نیاز، منابع بیشتری به سایت شما اختصاص داده می‌شود.

۴. برای فروشگاه‌های آموزشی و سایت‌های فروش دوره

✓ پیشنهاد: هاست وردپرس مدیریت‌شده یا VPS

♦ اگر در سایت خود دوره‌های آموزشی، ویدیوهای آموزشی یا محصولات دیجیتال می‌فروشید، به هاستی نیاز دارید که از نظر سرعت و امنیت، استاندارد بالایی داشته باشد.

♦ هاست وردپرس مدیریت‌شده بهترین گزینه برای سایت‌های آموزشی ساخته‌شده با WordPress + WooCommerce است.

♦ VPS نیز می‌تواند گزینه‌ای عالی باشد، زیرا قابلیت تنظیم و مدیریت منابع را به شما می‌دهد.

نتیجه‌گیری نهایی

- اگر به دنبال ارزان‌ترین گزینه برای شروع هستید: هاست اشتراکی
- اگر با وردپرس کار می‌کنید و رشد سریع دارید: هاست وردپرس یا VPS
- اگر به منابع قوی و مقیاس‌پذیری نیاز دارید: هاست ابری
- اگر سایت شما بزرگ و پربازدید است: سرور اختصاصی



جمع‌بندی – بهترین انتخاب برای کسب‌وکار شما

انتخاب هاست مناسب برای سایت شرکتی یا آموزشی، یک تصمیم کلیدی در موفقیت دیجیتال شماست! سرعت، امنیت، پایداری و مقیاس‌پذیری، فاکتورهایی هستند که نباید نادیده گرفته شوند. 🚀

💡 اگر تازه‌کار هستید و بودجه محدودی دارید، هاست اشتراکی یا وردپرس مدیریت‌شده برایتان مناسب خواهد بود.

💡 اگر به دنبال منابع بیشتر و پایداری بالاتر هستید، VPS یا هاست ابری می‌تواند انتخاب بهتری باشد.

💡 اگر یک وبسایت بزرگ با ترافیک بالا و نیازهای امنیتی خاص دارید، سرور اختصاصی بهترین گزینه است.

✅ همچنین اگر قصد فروش دوره‌های آموزشی دارید، هاستی را انتخاب کنید که از پردازش هم‌زمان کاربران بالا، پهنای باند مناسب و ذخیره‌سازی سریع پشتیبانی کند.

- ♦ در نهایت، بهترین انتخاب به نیازهای خاص کسب‌وکار شما بستگی دارد! قبل از تصمیم‌گیری، میزان بازدید، نوع محتوا، امنیت موردنیاز و بودجه خود را ارزیابی کنید.
- 🔥 حالا نوبت شماست! تجربه شما از انتخاب هاست مناسب برای سایت آموزشی یا شرکتی چه بوده است؟ 😬 نظرات خود را با ما در میان بگذارید! 🗨️



سخن پایانی – انتخاب هوشمندانه، موفقیت

تضمین شده 🔥 🎯 !

انتخاب هاست مناسب، یکی از مهم‌ترین تصمیماتی است که می‌تواند روی پایداری، سرعت و امنیت سایت شما تأثیر بگذارد. هاست اشتراکی، VPS، ابری و اختصاصی هر کدام ویژگی‌های خاص خود را دارند و بسته به نیازتان می‌توانند انتخاب مناسبی باشند.

💡 اگر یک سایت شرکتی دارید، به پایداری و امنیت بالا نیاز دارید تا اعتبار برندتان حفظ شود.

💡 اگر یک سایت آموزشی راه‌اندازی کرده‌اید، باید روی پهنای باند بالا، سرعت بارگذاری و پشتیبانی از ویدیوها تمرکز کنید.

در نهایت، بهترین راهکار این است که قبل از خرید هاست، نیازهای سایت خود را بررسی کنید و از یک شرکت هاستینگ معتبر، خدمات موردنیازتان را دریافت کنید. انتخاب هوشمندانه هاست، موفقیت آنلاین شما را تضمین می‌کند! 🚀

🌟 آیا تجربه‌ای در انتخاب هاست برای سایت شرکتی یا آموزشی دارید؟ نظرات و تجربیات خود را با ما در میان بگذارید! 🗨️👉